


海通国际 APP - 美股交易指南

1. 开启“海通国际 APP”后，需要先绑定阁下的“海通国际交易账户”，请先选择【个人中心】*：



*如阁下已绑定“海通国际交易账户”，请转至第15。

3. 选择【注册】：



*如阁下已登记“海通国际 APP”但未绑定“海通国际交易账户”，请转至第15。

2. 选择【登录/注册】：



4. 输入阁下的“海通国际交易登录名称”及“密码”：

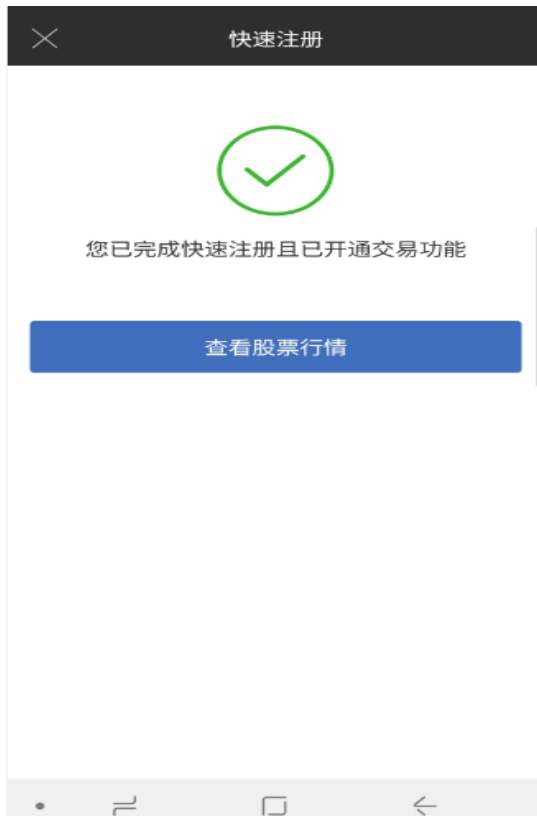


点击[下一步]按钮即代表您已阅读并同意用户条款

5. 输入发送至阁下已登记的手机号码的 6 位数字验证码后，选择【下一步】：



7. 阁下的“海通证券账号”已成功绑定：



6. 设定阁下的“海通国际 APP”登录密码：



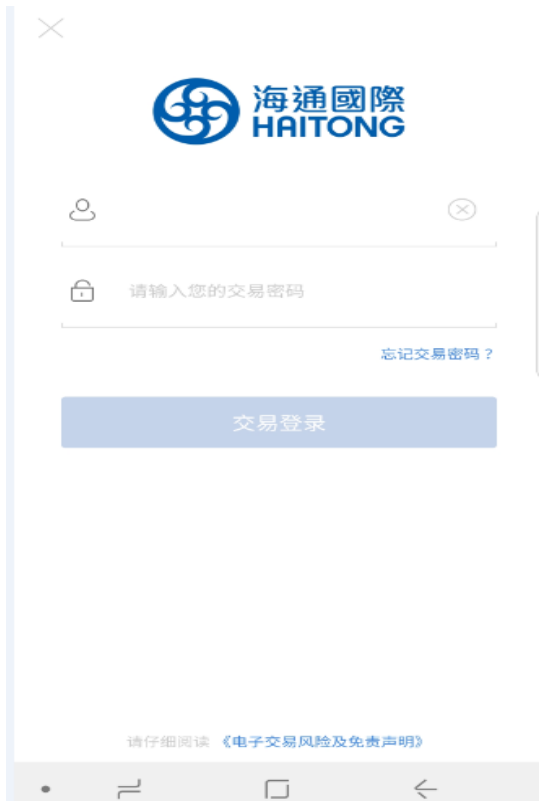
*请注意此密码只适用于登录“海通国际APP”，建议设定与“海通国际交易账户”不同的密码。

8. 海通国际客户可返回主页选择【交易】：



股票名称	股票代码	当前价格	涨跌幅
海通国际	00665.HK	2.610	-1.88%
海通证券	06837.HK	8.190	-2.62%
恒生指数	HSI.JDX.HK	26094.82	-1.62%

9. 输入阁下的“海通国际交易登录名称”及“密码”：



10. 输入发送至阁下已登记的手机号码的6位数字验证码后，选择【交易登录】：



11. 进入交易接口后，选择【买卖】：



12. 进入买卖接口后，选择【美股市场】：



13. 输入阁下的下单资料，便可下单：



14. 除买卖功能外，阁下亦可选择其他服务，例如查询当日成交记录、新股申购记录等：



将“海通 APP”绑定“海通证券账号”后，客户便能直接登入交易账户。

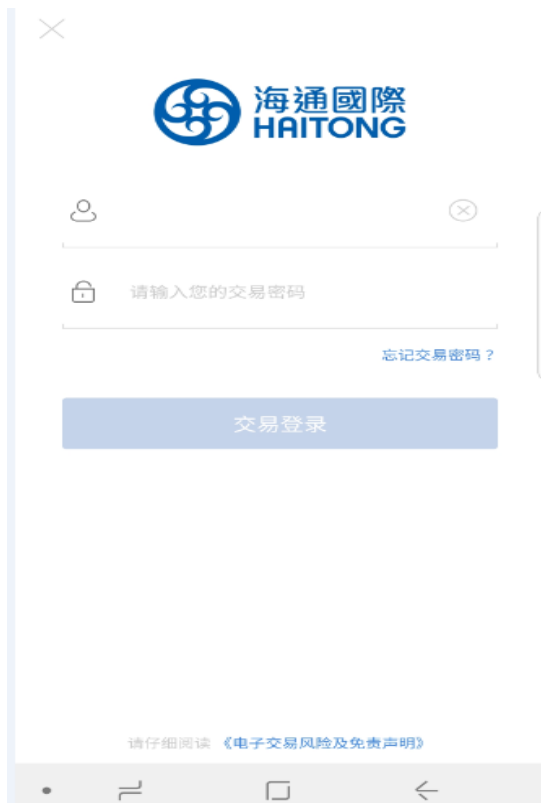
15. 开启“海通国际 APP”后，选择【交易】：



16. 选择【交易登录】：



17. 输入阁下的“海通国际交易登录名称”及“密码”：



18. 输入发送至阁下已登记的手机号码的 6 位数字验证码后，选择【交易登录】：



19. 进入交易接口后，选择【买卖】：



20. 进入买卖接口后，选择【美股市场】：



21. 输入阁下的下单资料，便可下单：



22. 除买卖功能外，阁下亦可选择其他服务，例如查询当日成交记录、新股申购记录等：



**以上内容只供参考