


海通國際 APP - 美股交易指南

1. 開啟“海通國際 APP”後，需要先綁定閣下的“海通國際交易賬戶”，請先選擇『个人中心』*：



*如閣下已綁定“海通國際交易賬戶”，請轉至第 15。

3. 選擇『註冊』(海通國際客戶)：



*如閣下已登記“海通國際 APP”但未綁定“海通國際交易賬戶”，請轉至第 15。

2. 選擇『登錄/註冊』：



4. 輸入閣下的“海通國際交易登錄名稱”及“密碼”：



点击[下一步]按钮即代表您已阅读并同意用户条款

5. 輸入發送至閣下已登記的手機號碼的 6 位數字驗證碼後，選擇『下一步』：

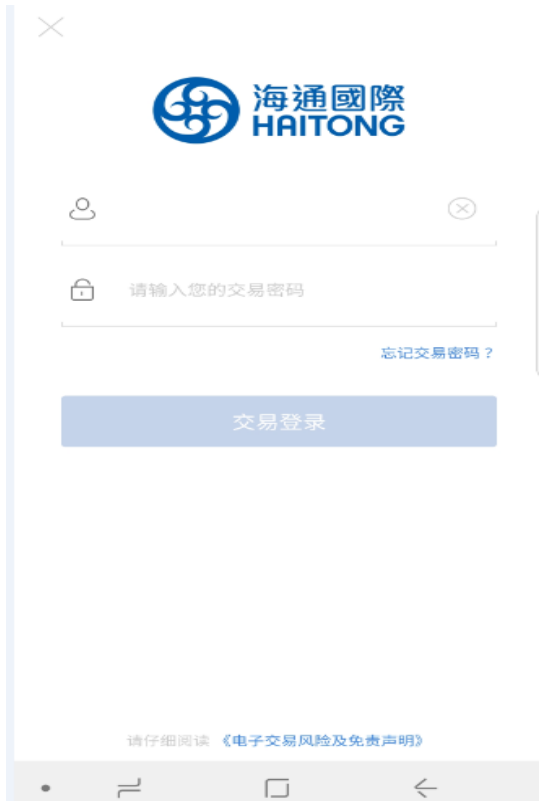
7. 閣下的“海通證券賬號”已成功綁定：

6. 設定閣下的“海通國際 APP”登錄密碼：

*請注意此密碼只適用於登錄“海通國際 APP”，建議設定與“海通國際交易賬戶”不同的密碼。

8. 海通國際客戶可返回主頁選擇『交易』：

9. 輸入閣下的“海通國際交易登錄名稱”及“密碼”：



10. 輸入發送至閣下已登記的手機號碼的 6 位數字驗證碼後，選擇『交易登錄』：



11. 進入交易介面後，選擇『買賣』：



12. 進入買賣介面後，選擇『美股市場』：



13. 輸入閣下的下單資料，便可下單：



14. 除買賣功能外，閣下亦可選擇其他服務，例如查詢當日成交記錄、新股申購記錄等：



將“海通 APP”綁定“海通證券賬號”後，客戶便能直接登入交易賬戶。

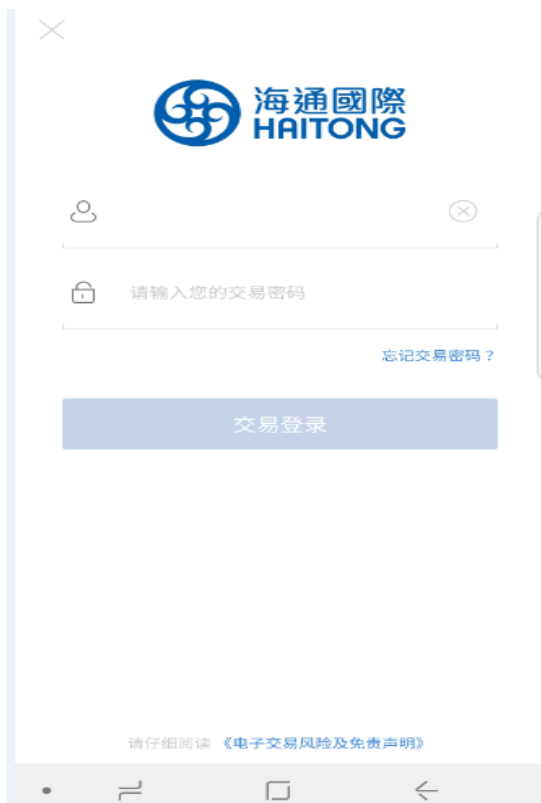
15. 開啟“海通國際 APP”後，選擇『交易』：



16. 選擇『交易登錄』：



17. 輸入閣下的“海通國際交易登錄名稱”及“密碼”：



18. 輸入發送至閣下已登記的手機號碼的 6 位數字驗證碼後，選擇『交易登錄』：



19. 進入交易介面後，選擇『買賣』：



20. 進入買賣介面後，選擇『美股市場』：



21. 輸入閣下的下單資料，便可下單：



22. 除買賣功能外，閣下亦可選擇其他服務，例如查詢當日成交記錄、新股申購記錄等：



**以上內容只供參考